


ELEMENTI / ELEMENTS / ELEMENTS / ELEMENTE

 **Caratteristiche tecniche**
Technical descriptions

STRUTTURA: telaio in multistrato di abete, massello di legno e suoi derivati. Il molleggio della seduta è realizzato con cinghie elastiche ad alta resistenza.

IMBOTTITURA: la struttura è imbottita con inserti sagomati in poliuretano espanso con densità differenziate e ricoperta con una fodera in poliuretano espanso accoppiato a vellutino. Il cuscino della seduta è in poliuretano espanso, con densità 40 kg/m³, rivestito in piuma d'oca lavata e sterilizzata suddiviso a scomparti. Il cuscino dello schienale è in piuma d'oca lavata e sterilizzata e fiocchi di fibra di poliestere suddiviso a scomparti con anima in poliuretano espanso di densità 16 kg/m³.

RIVESTIMENTO: in tessuto completamente sfoderabile, in pelle struttura fissa e cuscini sfoderabili.

VERSIONE LETTO: non presente.

PIEDINI: In alluminio lucido o nero opaco h. 16 cm.

NOTE: le misure sono espresse in centimetri.

FRAMEWORK: made of wood, plywood and wood derivatives. The springing of the seat is provided by elastic webbing with high resistance.

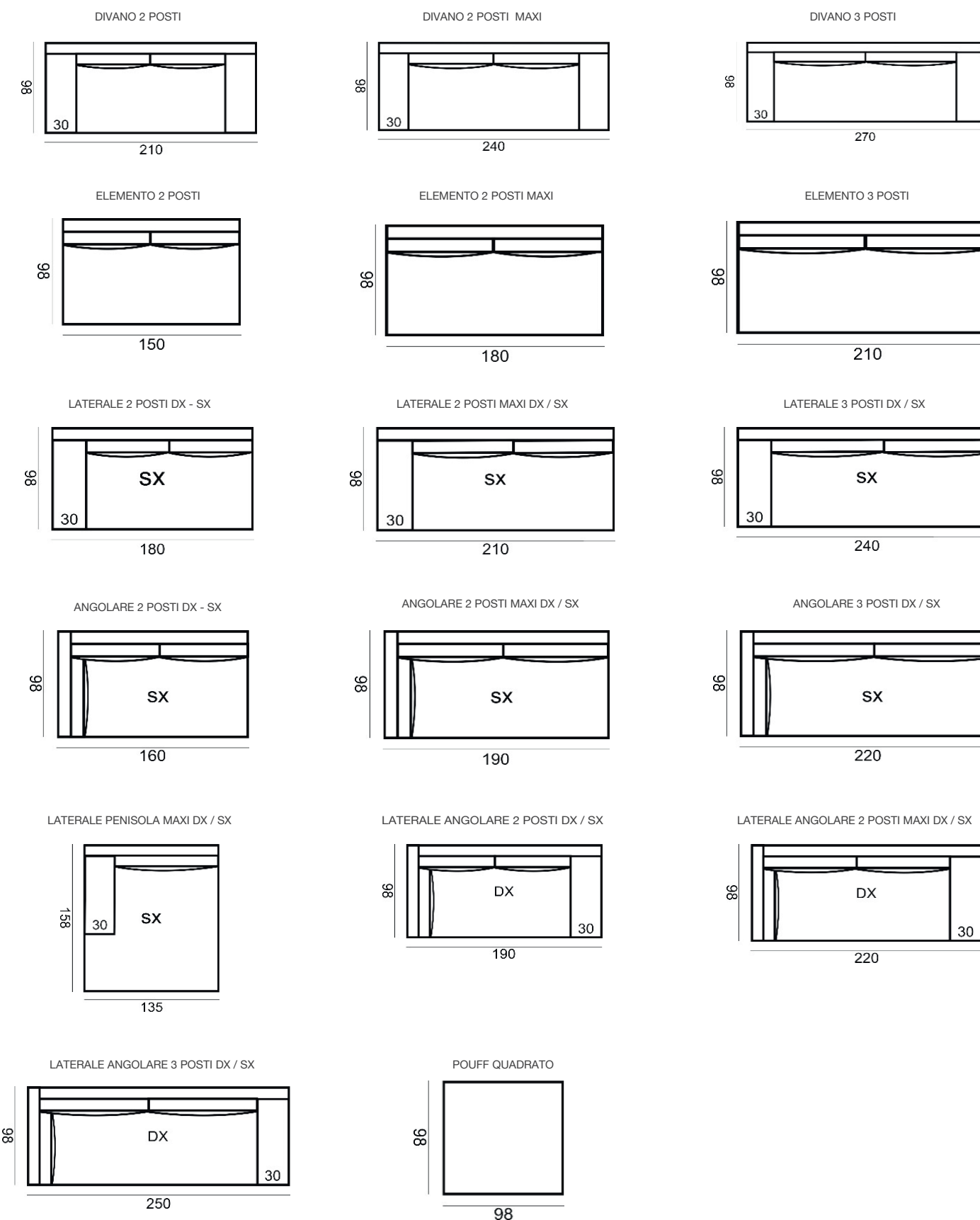
PADDING: the frame is padded with variable densities and modeled polyurethane foam. The frame is then covered with a white or grey velveteen, backed with polyurethane foam. Seat cushion is made of foamed polyurethane, density 40 kg/m³, covered with washed and sterilized goose down divided into sections. Back cushion is made of washed and sterilized goose down and polyester fibre divided into sections with modeled polyurethane foam inside (density 16 kg/m³).

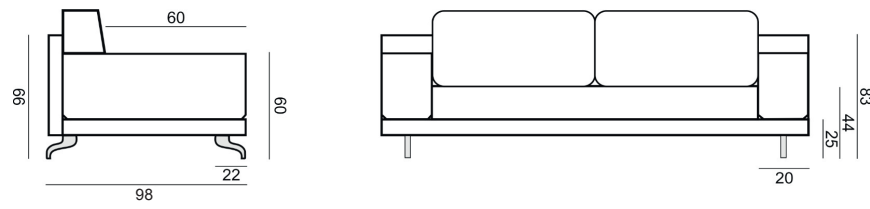
COVER: fabric linings are completely removable; leather linings are fixed for the main structure and completely removable for back and seat cushions.

SOFA-BED VERSION: not available.

FEET: polished aluminium or matt black h. cm.16

NOTES: measures are expressed in centimeters.





ELEMENTI / ELEMENTS / ELEMENTS / ELEMENTE

